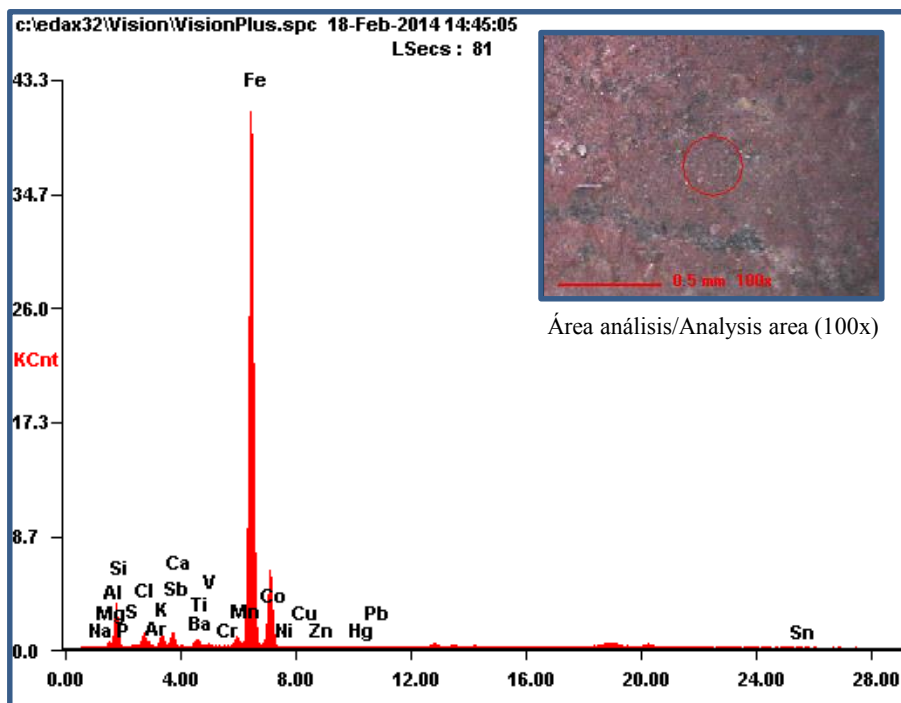




### Análisis en decoración roja / Analysis on red decoration



Oxide	Wt%	At%
Na2O	00.89	01.22
MgO	02.29	04.81
Al2O3	09.24	07.67
SiO2	37.13	52.32
P2O5	00.77	00.46
SO3	00.77	00.81
Cl2O	02.35	02.29
K2O	02.79	02.50
Sb2O3	00.00	00.00
CaO	02.47	03.73
BaO	00.00	00.00
TiO2	00.98	01.04
V2O5	00.10	00.05
Cr2O3	00.01	00.00
MnO	00.64	00.76
Fe2O3	38.37	20.34
CoO	00.09	00.10
Ni2O3	00.00	00.00
CuO	00.09	00.09
ZnO	00.04	00.05
HgO2	00.06	00.02
PbO2	00.09	00.03
SnO2	00.06	00.03

Espectro de fluorescencia de rayos X /  
X-ray fluorescence spectrum

#### Condiciones experimentales / Experimental conditions:

Voltaje / voltage: 40 kV

Intensidad / intensity: 760 µA

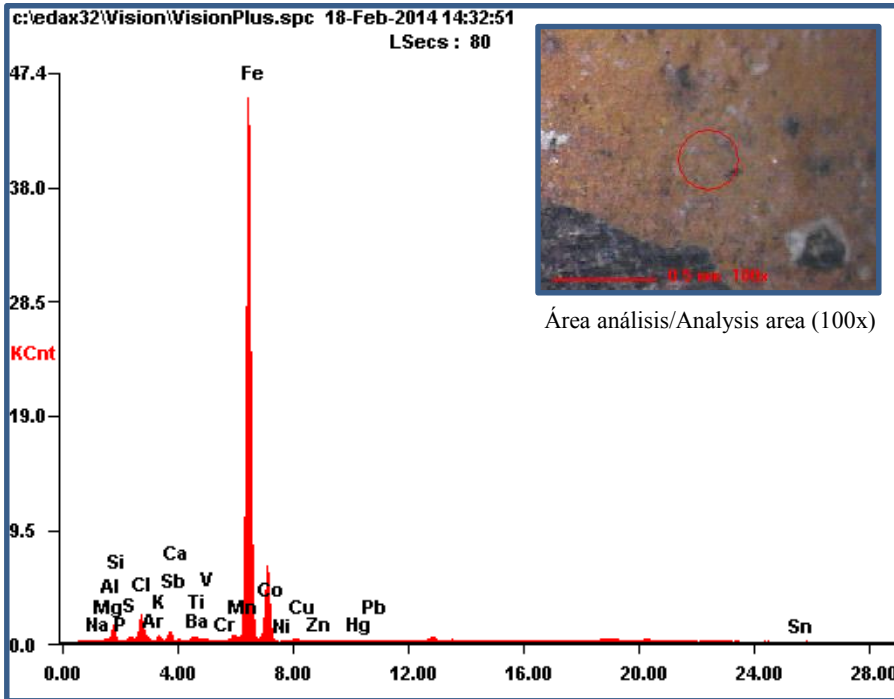
Tamaño de spot / spot size: 300 µm

Resultados semicuantitativos/  
semiquantitative results





### Análisis en decoración amarilla / Analysis on yellow decoration



Oxide	Wt%	At%
Na2O	03.96	06.33
MgO	00.65	01.61
Al2O3	05.54	05.37
SiO2	19.53	32.16
P2O5	00.71	00.49
SO3	01.80	02.22
Cl2O	05.10	05.80
K2O	01.23	01.30
Sb2O3	00.00	00.00
CaO	02.34	04.13
BaO	00.00	00.00
TiO2	00.74	00.91
V2O5	00.10	00.06
Cr2O3	00.01	00.01
MnO	00.54	00.75
Fe2O3	55.09	34.13
CoO	00.13	00.17
Ni2O3	00.00	00.00
CuO	00.49	00.60
ZnO	00.08	00.09
HgO2	00.09	00.04
PbO2	00.14	00.06
SnO2	00.29	00.19

Espectro de fluorescencia de rayos X / X-ray fluorescence spectrum

#### Condiciones experimentales / Experimental conditions:

Voltaje / voltage: 40 kV

Intensidad / intensity: 620 µA

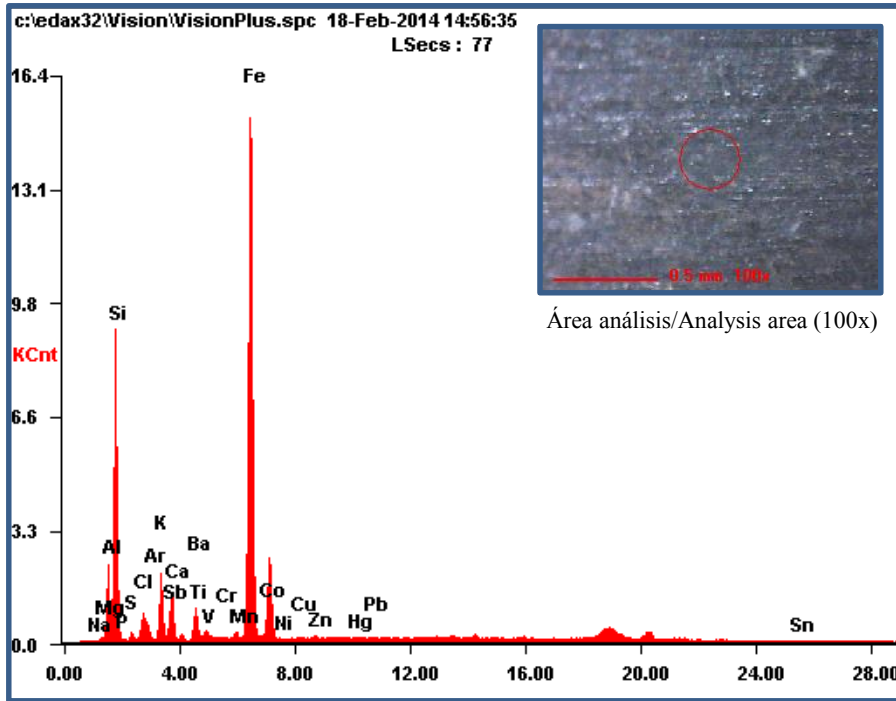
Tamaño de spot / spot size: 300 µm

Resultados semicuantitativos/  
semiquantitative results





Análisis en la decoración negra / Analysis on black decoration



Oxide	Wt%	At%
Na2O	00.22	00.25
MgO	01.90	03.34
Al2O3	23.23	16.13
SiO2	57.31	67.52
P2O5	00.34	00.17
SO3	00.75	00.67
Cl2O	01.12	00.91
K2O	03.57	02.68
Sb2O3	00.00	00.00
CaO	02.38	03.00
BaO	00.02	00.01
TiO2	00.99	00.88
V2O5	00.10	00.04
Cr2O3	00.00	00.00
MnO	00.09	00.09
Fe2O3	07.29	03.23
CoO	00.04	00.04
Ni2O3	00.00	00.00
CuO	00.02	00.02
ZnO	00.02	00.02
HgO2	00.00	00.00
PbO2	00.02	00.01
SnO2	00.04	00.02

Espectro de fluorescencia de rayos X / X-ray fluorescence spectrum

**Condiciones experimentales / Experimental conditions:**

Voltaje / voltage: 40 kV

Intensidad / intensity: 785 µA

Tamaño de spot / spot size: 300 µm

Resultados semicuantitativos/ semiquantitative results

